

FORIX™



ЦЯЛОСТНО
РЕШЕНИЕ ЗА
ОТКРИТ МОНТАЖ



Цялостно решение за открит монтаж

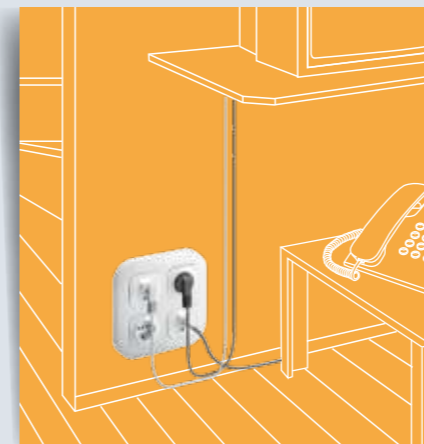

Подходящо за всички приложения



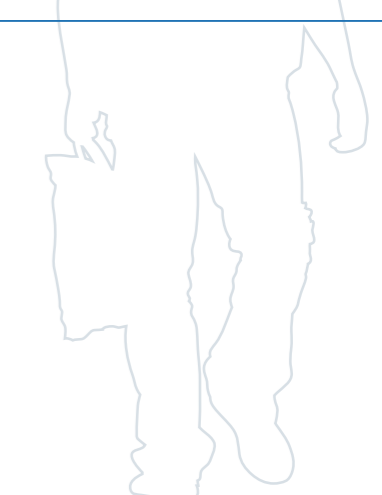

ЖИЛИЩНИ СГРАДИ




Зони с висока влажност



МАЛКИ ТЪРГОВСКИ И АДМИНИСТРАТИВНИ СГРАДИ



- IP 44 - Гланцирана повърхност, индикаторна лампа
- Естетичен и ергономичен дизайн
- Безопасна и бърза инсталация
- Комплекти за работното място - адаптивни, многомодулни решения



Гланциран цвят, индикаторна лампа и ергономичен дизайн



Новата влагоустойчива гама предлага решение за всякакви зони, където се изисква индекс на защита IP44. Основни функции, лесна инсталация, ергономичен дизайн и гланцирани цветове - бял и сив - характеризират серията.

Пример за употреба на контакт IP44 във влажна среда

Два цвята гланц



БЯЛО

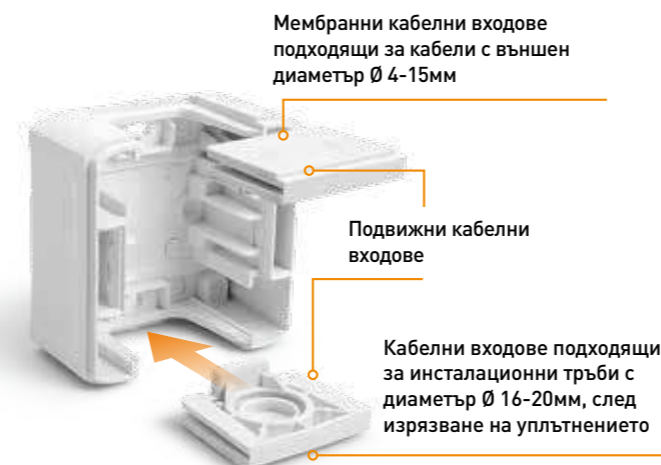
СИВО

Компактност



Двоен контакт

Решение, гарантиращо удобен монтаж



Всички механизми за управление могат да бъдат оборудвани с LED индикатори*



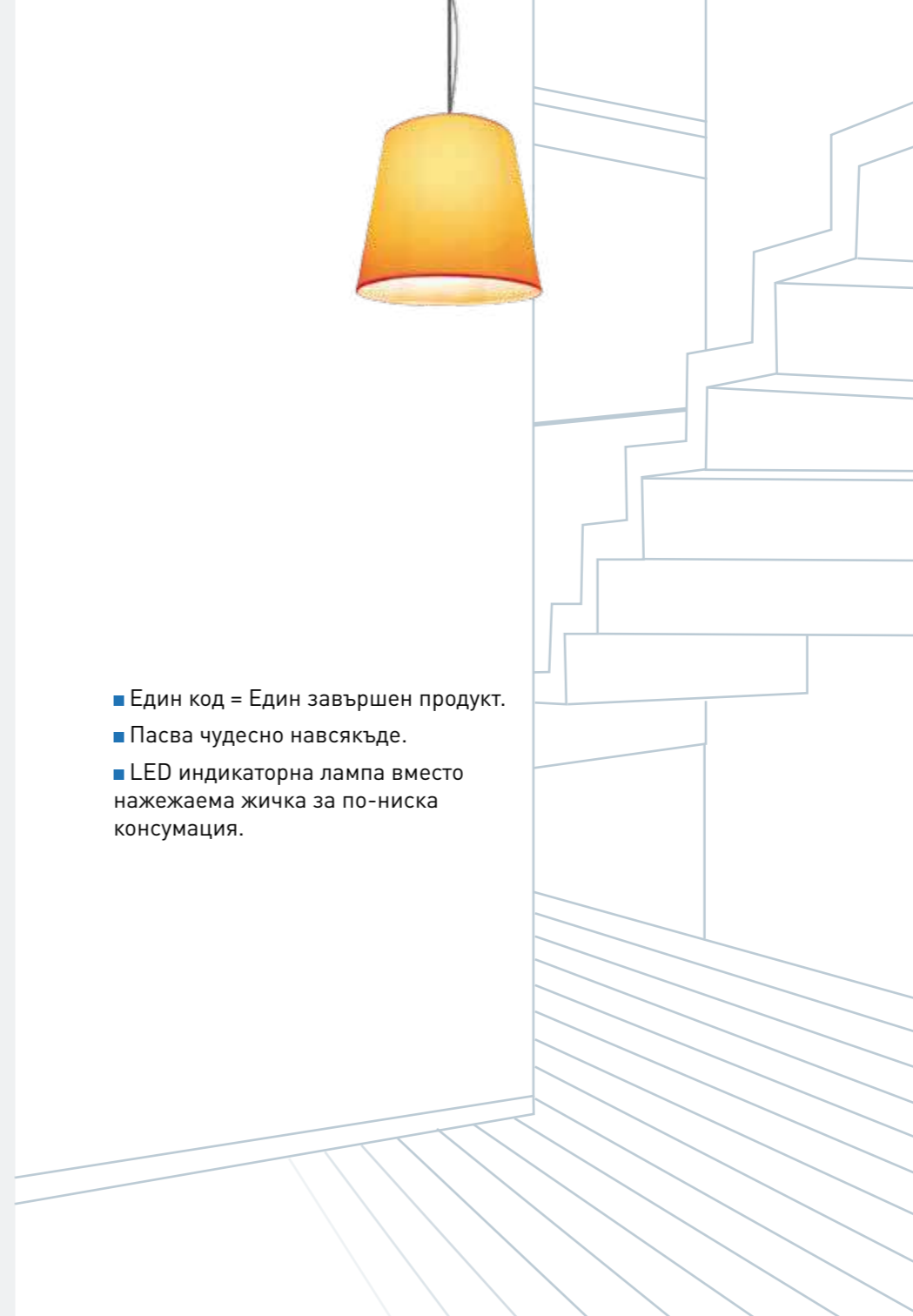
*С изключение на серийните ключове

Дизайн, харесван от всички

Компактно и надеждно решение
за открит монтаж, в два цвята



- Един код = Един завършен продукт.
- Пасва чудесно навсякъде.
- LED индикаторна лампа вместо нажежаема жичка за по-ниска консумация.



Пример за употреба на сериен ключ

Продуктите се предлагат в два цвята: бял и крем



БЯЛ



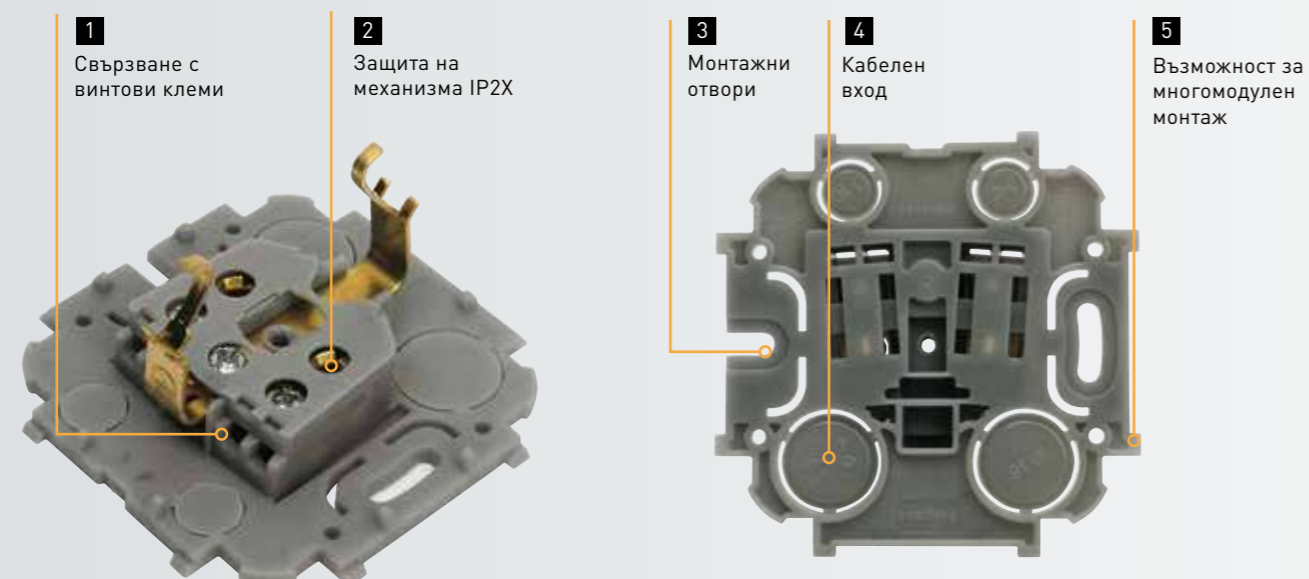
КРЕМ

Обли форми и гланцирана повърхност



Безопасна и бърза инсталация

Защита по време на работа



В съответствие с всички стандарти и изисквания

- 1 Сигурна електрическа връзка и лесно разклоняване на кабела към следващ контакт
- 2 Защита срещу допир до тоководещите части на механизма
- 3 Монтажната рамка може да се огъне при неравна повърхност, възможно е хоризонтално закрепване
- 4 Клемите за присъединяване на кабелите са от една и съща страна, капацитет до 2 кабела към една клема
- 5 Възможност за многомодулност

Двойните и тройните контакти могат да бъдат инсталирани както хоризонтално, така и вертикално, благодарение на 45° гнезда.



Пример за употреба на 4-модулен блок за работното място - за да имате сигурен и надежден достъп до захранване и интернет.

Блокове за работното място

Адаптивни многомодулни решения


- Бял цвят - 4 и 6 модула
- Подходящо за оборудване с контакти, RJ45 розетки и различни ключове
- Допълнителен Mosaic™ адаптор за използване на Mosaic механизми
- Обръщаеми: вертикален и хоризонтален монтаж
- Място за надпис

Подходящо решение за малки търговски и административни сгради



Пример за употреба на блок в зона на рецепция

Инсталационни характеристики



Удобен кабелен мениджмънт в задната част на блока

Здрав и устойчив механизъм, който се захваща за рамката

Вграден сепаратор, разделящ захранващи от комуникационни кабели

Цялостна серия за открит монтаж

Основни и иновативни функции

КЛЮЧОВЕ



Девиаторен ключ



Сериен ключ



Бутон

ТВ и ИНФОРМАЦИОННИ РОЗЕТКИ



ТВ розетка



RJ45 информационна розетка



RJ11 телефонна розетка

КОНТАКТИ СЪС ЗАЩИТА



Френски / Белгийски стандарт



Немски стандарт



Двоен контакт немски стандарт

ДРУГИ МЕХАНИЗМИ



Термична защита за климатични системи



Твърда връзка



Mosaic™ адаптор

IP44 функции



Единичен ключ



Контакт



Възможност за двойна функция

Блокове за работното място



6-модулен блок, оборудван с 4x2P+E контакта немски стандарт със защита



4-модулен празен блок

Цялата необходима информация, достъпна с един клик!

Използвайки QR кода, можете да получите достъп до видео за продуктите Forix™ директно от смартфона си.

Услугата е лесна за употреба и ви трябва само смартфон със софтуер за разчитане на кода.



1. СНИМАЙТЕ QR КОДА



2. СВАЛЕТЕ СЪДЪРЖАНИЕТО

3. ПОЛУЧАВАТЕ ДОСТЪП ДО ИНФОРМАЦИЯТА



Forix™



Forix™ IP 44 ключове и контакти за открит монтаж



В съответствие със стандарти: ключове IEC 60669 1 (01 2007), контакти IEC 60884 1 (07 2006)
 Доставят се цели механизми с клавиш и рамка.
 За открит монтаж - винтови клеми
 2 цвята: бял RAL R903 (гланц); сив RAL R735 (гланц)
 Механизми с един голям клавиш могат да се дооборудват с индикаторна лампа, кат.№ 782398

опаковка	кат. №	Ключове 10 AX - 250 V~	опаковка	кат. №	Контакти немски стандарт 16 A - 250 V~ + ключове
10	7 823 60	Единичен ключ <ul style="list-style-type: none"> ○ Бял ● Сив 	10	7 823 73	С детска защита 2P+E контакт <ul style="list-style-type: none"> ○ Бял ● Сив
10	7 823 80		10	7 823 93	
10	7 823 63	Девиаторен ключ <ul style="list-style-type: none"> ○ Бял ● Сив 	5	7 823 74	2 x 2P+E контакт <ul style="list-style-type: none"> ○ Бял ● Сив
10	7 823 83		5	7 823 94	
10	7 823 62	Сериен ключ <ul style="list-style-type: none"> ○ Бял ● Сив 	5	7 823 71	Единичен ключ + 2P+E контакт <ul style="list-style-type: none"> ○ Бял ● Сив
10	7 823 82		5	7 823 91	
10	7 823 61	Сериен девиаторен ключ <ul style="list-style-type: none"> ○ Бял ● Сив 	5	7 823 72	Двуполюсен ключ + 2P+E контакт <ul style="list-style-type: none"> ○ Бял ● Сив
10	7 823 81		5	7 823 92	
10	7 823 66	Двуполюсен ключ <ul style="list-style-type: none"> ○ Бял ● Сив 	10	7 823 75	Френски стандарт контакти 16 A - 250 V~ С детска защита 2P+E контакт <ul style="list-style-type: none"> ○ Бял ● Сив
10	7 823 86		10	7 823 95	
10	7 823 65	Кръстат ключ <ul style="list-style-type: none"> ○ Бял ● Сив 	5	7 823 77	2 x 2P+E контакт <ul style="list-style-type: none"> ○ Бял ● Сив
10	7 823 85		5	7 823 97	
10	7 823 64	Бутони 6 A - 250 V~ <ul style="list-style-type: none"> ○ Бял ● Сив 	5	7 823 76	Девиаторен ключ + 2P+E контакт <ul style="list-style-type: none"> ○ Бял ● Сив
10	7 823 84		5	7 823 96	
50	7 823 79	Резервно мембранно уплътнение <ul style="list-style-type: none"> ○ Бял ● Сив 			
50	7 823 99				
50	7 823 98	Индикаторна лампа 230 V - Консумация 3.4 mА			



В съответствие със стандарт IEC. Цялостен механизъм, доставя се с клавиш и рамка. Винтови клеми. 2 цвята:

- Бял RAL R903, гланц
- Крем RAL R113, гланц

Двойните и тройните контакти се доставят с комплект кабелни мостчета за осъществяване на връзка между клемите.

опаковка	кат. №	Ключове 10 AX - 250 V~
20	7 824 00	Може да се сложи индикаторна лампа, кат. No. 7 824 57 Единичен ключ ○ Бял ● Крем
20	7 824 30	
20	7 824 04	Девиаторен ключ ○ Бял ● Крем
20	7 824 34	
20	7 824 02	Сериен ключ ○ Бял ● Крем
20	7 824 32	
20	7 824 05	Бутони 6 A - 250 V~ Може да се сложи индикаторна лампа, кат. No. 7 824 57 ○ Бял ● Крем
20	7 824 35	
20	7 824 10	2P контакти 16 A - 250 V~ 2P контакт - без детска защита ○ Бял ● Крем
20	7 824 40	
10	7 824 12	2 x 2P контакт - без детска защита Гнезда под 45° - Горизонтален и вертикален монтаж ○ Бял ● Крем
10	7 824 42	
20	7 824 11	Контакти немски стандарт 16 A - 250 V~ 2P+E контакт - без детска защита ○ Бял ● Крем
20	7 824 41	
10	7 824 13	2 x 2P+E контакт - без детска защита Гнезда под 45° - Горизонтален и вертикален монтаж ○ Бял ● Крем
10	7 824 43	
20	7 824 20	2P+E контакт с детска защита ○ Бял ● Крем
20	7 824 50	
10	7 824 23	2 x 2P+E контакт с детска защита Гнезда под 45° - Горизонтален и вертикален монтаж ○ Бял ● Крем
10	7 824 53	

опаковка	кат. №	Контакти немски стандарт 16 A - 250 V~ (продължение)
10	7 824 18	3 x 2P+E контакт с детска защита Гнезда под 45° - Горизонтален и вертикален монтаж ○ Бял ● Крем
10	7 824 48	
20	7 824 17	Контакт френски стандарт 16 A - 250 V~ 2P+E контакт с детска защита ○ Бял ● Крем
20	7 824 47	
20	7 824 14	RJ 11 телефонни розетки Автоматично свързване тип IDC (прорязване на изоляцията). ○ Бял ● Крем
20	7 824 44	
20	7 824 15	Телевизионни розетки Крайна TV розетка Мъжки конектор Ø9.52 mm ○ Бял ● Крем
20	7 824 45	
20	7 824 24	RJ 45 розетки cat. 5e - UTP Стандартно свързване 110 connect (използва се инструмент, който се доставя с механизма) ○ Бял ● Крем
20	7 824 54	
20	7 824 16	Твърда връзка Доставя се с кабелни връзки ○ Бял ● Крем
20	7 824 46	
10	7 824 29	Термична защита за климатични системи - 20 A За защита и управление на климатични системи. Еднополюсно 220V / 380V с термична защита. ○ Бял
50	7 824 57	Индикаторна лампа 230 V - Консумация 3.4 mA



7 824 97 + 2 x RJ 45 розетки кат. № 7 824 24

В съответствие със стандарт IEC

Разделяне на захранващи от комуникационни кабели, при напълно оборудван блок.

Възможност за надписване на зони.

Предварително прорязани входове от 20 x 12.5 mm до 40 x 20 mm

Може да се комбинира с DLP система. (виж стр 18 и стр 19; за повече информация свържете се с нас)

Блоковете за работно място се състоят от една поддържаща рамка и една декоративна рамка.

Могат да се оборудват с механизми за открит монтаж IP2X или механизми Mosaic с адаптор кат. № 782425

Бял RAL R903 - гланц.

опаковка	кат. №	Празни модули
2	7 824 94	За оборудване с всякакви механизми от серията Forix IP2X открит монтаж 4 модула
2	7 824 96	Хоризонтален или вертикален монтаж 6 модула
2	7 824 97	Оборудвани модули Оборудвани с: - 4x2P+E контакти немски стандарт с детска защита - 2 модула с капачка за допълнително интегриране на Forix механизми

опаковка	кат. №	Адаптор за RJ45 keystone розетка
20	7 824 26	За 2 бр keystone конектори ○ Бял
20	7 824 21	RJ11 телефонна розетка и RJ45 розетка cat.5e - UTP Автоматично свързване тип IDC (прорязване на изоляцията). ○ Бял ● Крем
20	7 824 51	
20	7 824 28	Двойна RJ45 розетка cat. 5e - UTP Стандартно свързване 110 connect (използва се инструмент, който се доставя с механизма) ○ Бял
10	7 824 25	Mosaic™ адаптор Може да се оборудва с 2 механизма Mosaic™ ○ Бял
20	7 824 95	Капачка празен модул Акcesoар за неизползвани пространства на модула за работно място 1 модул

DLPlus мини кабелни канали: видове и аксесоари

Размери и сечение	Канал	Аксесоари						
		Дължина 2.10 m	Накрайник	Вътрешен ъгъл	Външен ъгъл	Плосък ъгъл	Съединител за капак	Плоско разклонение
20 x 12.5	0 300 07 0 300 08	0 312 02	0 302 21	0 302 21	0 302 23	0 336 02	0 302 24	0 303 16 ⁽¹⁾
32 x 12.5	0 300 14 0 300 15	0 312 03	0 302 51	0 302 51	0 302 53	0 336 03	0 302 54	0 303 16
32 x 16	0 308 04	0 312 07	0 333 25	0 333 25	0 333 27	0 336 04	0 333 30	0 303 16
40 x 20	0 300 27	0 312 11	0 302 81	0 302 81	0 302 83	0 336 06	0 302 08	0 303 16
60 x 20	0 301 14	0 302 90	0 302 91	0 302 92	0 302 93	0 336 08	0 302 09	0 303 16
75 x 20	0 300 33	0 303 00	0 303 01	0 303 02	0 303 03	0 336 09	0 302 18	0 303 16

1: Размери: 75 x 75 mm

Система DLP за дистрибуция на канали

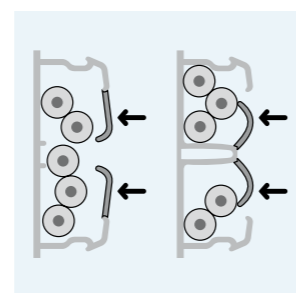


Размери и сечение	Канал	Аксесоари					
		Дължина 2 m	Накрайник	Вътрешен ъгъл	Външен ъгъл	Плосък ъгъл	Съединител за капак
15 x 10	6 381 00 *6 381 09	6 381 05	6 381 01	6 381 02	6 381 03	6 381 06	6 381 04
20 x 12	6 381 20 *6 381 29	6 381 25	6 381 21	6 381 22	6 381 23	6 381 26	6 381 24
24 x 14	6 381 30 *6 381 39	6 381 35	6 381 31	6 381 32	6 381 33	6 381 36	6 381 34
16 x 16	6 381 10 *6 381 19	6 381 15	6 381 11	6 381 12	6 381 13	6 381 16	6 381 14
32 x 16	6 381 40 *6 381 49	6 381 45	6 381 41	6 381 42	6 381 43	6 381 46	6 381 44
40 x 16	6 381 50 *6 381 59	6 381 55	6 381 51	6 381 52	6 381 53	6 381 56	6 381 54
50 x 20	6 381 60 *6 381 68	6 381 65	6 381 61	6 381 62	6 381 63	6 381 66	6 381 64
60 x 20	6 381 70	6 381 75	6 381 71	6 381 72	6 381 73	6 381 76	6 381 74
40 x 40	6 381 80	6 381 85	6 381 81	6 381 82	6 381 83	6 381 86	6 381 84

* с двойно лепяща лента

Придържачи ленти

Правят инсталирането лесно и бързо, не позволяват кабелите да излизат от гнездото и помагат при поставянето на капака.



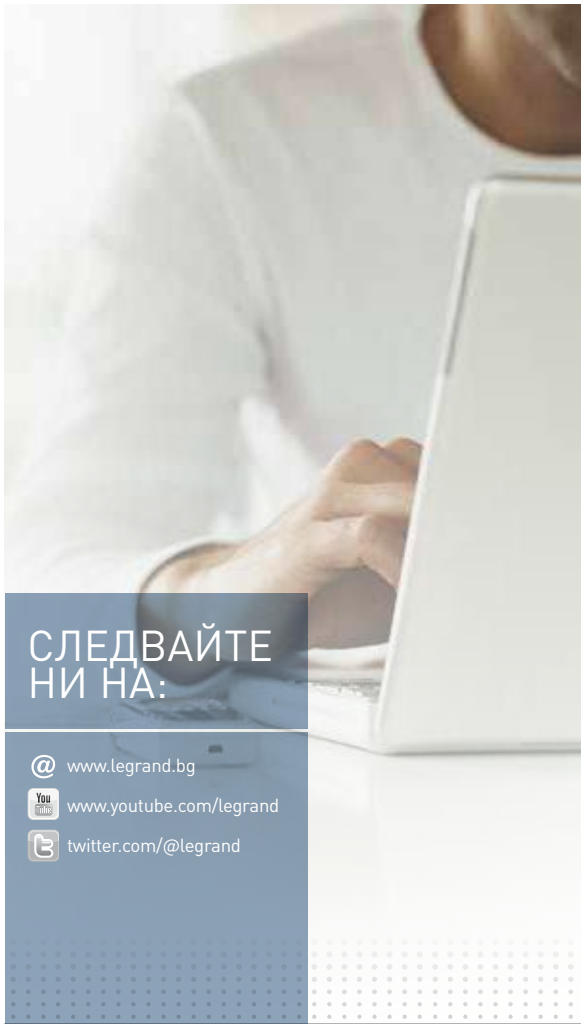
Практично изпълнение

■ По време на инсталирането кабелите са в гнездата на едната или двете зони на мини кабелния канал благодарение на придържачите ленти.




Бързо инсталиране

■ Няма нужда от допълнително приспособяване.
■ Лесно полагане на кабелите
■ Бързо монтиране на капака



СЛЕДВАЙТЕ
НИ НА:

@ www.legrand.bg

 www.youtube.com/legrand

 twitter.com/legrand

 **legrand**

Търговско представителство в България
София 1766, Младост 4
Бизнес Парк София
Сгр. 3Б, ет. 4, офис 405
Тел. +359 2 489 92 97
Факс: +359 2 489 94 70
e-mail: bureau.sofia@legrandelectric.com